

4.5. El sector secundari¹

4.5.1. Anàlisi global

En conjunt, el Pla Estratègic mostra una estructura industrial força diversificada, es combinen activitats intensives en mà d'obra i amb poca generació de valor afegit (forja i estampació de metalls, construcció immobles, indústria càrnia) amb d'altres activitats més dinàmiques i que solen incorporar més valor al producte (fabricació de mobles i productes plàstics). Aquesta estructura econòmica del territori està clarament influïda per l'estructura de la Vall del Ges i Orís, subàrea on es localitza gran part de l'activitat industrial i la major part dels assalariats².

A la Vall del Ges, hi domina l'activitat industrial relacionada amb el tractament i torneria de la fusta, encara que no és la principal activitat (ho és en nombre d'activitats, però no en nombre d'assalariats), en detriment d'indústries de fabricació de plàstics, l'estampació de metalls, la indústria càrnia i la construcció d'immobles. A Orís, tot i ser un municipi molt petit, la seva activitat industrial és important, i es reparteix a parts iguals entre el sector tèxtil i el del plàstic. Al Bisaura presenta una estructura industrial força diferent, amb un clar predomini de la indústria vinculada a la mecànica i al tractament dels metalls, amb una relativa presència d'activitat tèxtil i de la construcció. Als municipis de Santa Maria de Besora i Vidrà, pràcticament tota la seva activitat industrial està relacionada amb les fases inicials del tractament de la fusta.

¹ S'inclou dins del sector secundari les diferents activitats industrials (manufactureres, extractives,...) i el sector de la construcció.

² El 82% dels assalariats són a la Vall del Ges i Orís i el 18% al Bisaura. Torelló concentra la meitat de tots els assalariats industrials del Pla, mentre que Sant Pere i Sant Vicenç de Torelló es reparteixen al voltant d'un 30% i Sant Quirze de Besora concentra un 12%.

Taula 4.5.1.

Activitats del sector secundari del Pla Estratègic. 2002

Activitat	Montesquiu	St. Quirze	Sta. Maria	Sora	Vidrà	Bisaura	St. Pere	St. Vicenç	Torelló	Orís	Vall Ges
1.5. Distribució energia	1	3				4	1	1	1	3	6
1.6. Captació aigua						0		1			1
2.2. Producció i transformació metalls						0			1		1
2.3. Extracció d'altres minerals		1				1			1		1
2.4. Producció altres minerals		1				1			3		3
2.5. Indústria química						0			2		2
3.1. Fabricació productes metàl·lics		5		4		9	11	11	42	1	65
3.2. Construcció de maquinària	1	2				3	4	5	14		23
3.3. Construcció ofimàtica						0					0
3.4. Construcció material elèctric		2				2			6		6
3.5. Fabricació material electrònic						0		1	2		3
3.6. Construcció de vehicles				1		1					0
3.9. Fabricació Inst precisió			1			1		1	1		2
4.1. Indústria alimentària	2	3			1	6		4	7		11
4.2. Indústria alimentària altra	1	3				4	1		2		3
4.3. Indústria tèxtil		3	1	1		5	1	2	2	1	6
4.4. Indústria cuir						0			1		1
4.5. Indústria confecció	2	2				4	4	1	7		12
4.6. Indústria fusta i suro	2	8	1	4	4	19	45	16	49		110
4.7. Indústria paper		2				2	2	2	8		12
4.8. Indústria cautxú	1	1		1		3	2	1	10	1	14
4.9. Altres indústries		3				3	4	1	17	1	23
5.0. Construcció	9	34	3	7	1	54	25	36	185	2	248

Font: IAE, 2002.

Taula 4.5.2.

Principals activitats del sector secundari per municipis, segons el nombre d'assalariats, 2000

Àmbit	1	2	3	4	5
Montesquiu	Maquin.diversa	Ind.càrnia	Peces vestir	Constr.immobl.	Alim.animal
St. Quirze de Besora	Tract. metalls	Equip mecànics	Constr.immobl.	Prod.mecànics	Teixit tèxtil
Sta. Maria de Besora	Prepar. fusta	Filatures tèxtils	Acab.edificis		
Sora	Peces vehicles	Maquin.diversa	Constr.immobl.	Prod.metàl·lics	Prd.ferreteria
Vidrà	Prepar. fusta	Estructures fusta			
Bisaura	Tract. metalls	Equip mecànics	Constr.immobl.	Maquin.diversa	Peces vehicles
Orís	Fabric. plàstics	Acabament tèxtil			
St. Pere de Torelló	Forja metalls	Fabric. plàstics	Prod.fusta	Fabric. Mobles	Prepar. fusta
St. Vicenç de Torelló	Ind. càrnia	Prod.fusta	Acab.edificis	Estructur. Fusta	Fabr.jocs fusta
Torelló	Constr.immobl.	Fabric. mobles	Altres manuf.	Forja metalls	Tract. metalls
Vall del Ges i Orís	Forja metalls	Constr.immobl.	Fabric. mobles	Fabric. Plàstics	Ind. càrnia
Total Pla Estratègic	Forja metalls	Constr.immobl.	Fabric. mobles	Ind. Càrnia	Fabric. plàstics
Osona	Ind. càrnia	Filatures tèxtils	Constr.immobl.	Prod. cuir	Preparació obra
Catalunya	Constr.immobl	Instal·lac. obres	Acab.edificis	Fabric. Plàstics	Ind.automòbil

Font: Extret de la diagnosi del Pla Estratègic – Aspectes econòmics, 2000.

Pel que fa a l'anàlisi de les principals activitats industrials, la indústria alimentària es localitza principalment a la Vall del Ges. La indústria càrnia i làctica es concentra a Sant Vicenç de Torelló, tot i que a Montesquiu també hi és present, mentre que Sant Quirze de Besora és l'única localitat amb una indústria de begudes (ratafia). Pel que fa al tèxtil, existeix una diversificació de la localització industrial, la Vall del Ges (sobretot Torelló i Orís) concentra bona part de la fabricació de teixits i filatures, mentre que al Bisaura també s'hi localitza una part considerable de l'activitat tèxtil (a St. Quirze i a Montesquiu hi ha activitats de fabricació de peces de vestir). Pel que fa a l'activitat industrial relacionada amb la fusta i derivats, aquest territori presenta una elevada concentració i especialització en aquesta matèria prima, de manera que es pot parlar que existeix un *clúster* (grup d'empreses interrelacionades entre si i concentrades en una zona geogràfica concreta)³. En les fases inicials del procés productiu on es prepara la fusta per a usos industrials es manté un clar predomini de la Vall del Ges, on es concentren la pràctica totalitat dels assalariats amb la petita excepció de Vidrà. Pel que fa a l'elaboració de la fusta com a producte final amb valor afegit (es tracta, bàsicament de jocs, joguines i articles per a la llar) el predomini de la Vall del Ges és aclaparador i total.

L'activitat relacionada amb les matèries plàstiques i el cautxú també es basa en una concentració cap als municipis de la Vall del Ges (Torelló, Sant Vicenç de Torelló i Orís localitzen la pràctica totalitat dels assalariats). Pel que fa a la fabricació de peces i accessoris per a vehicles, només hi ha una activitat ubicada al municipi de Sora. La indústria fabricant i manipuladora de productes metàl·lics, així com la de fabricació de maquinària i equips mecànics, tot i ser també la Vall del Ges el principal nucli (sobretot Torelló i St. Pere), es troba força repartida en el conjunt de municipis del Pla (principalment a Sant Quirze de Besora). Per últim, l'activitat relacionada amb la construcció també presenta el mateix biaix entre les dues subàrees, però aquí el gran protagonisme en tots els tipus de construcció el juguen les localitats que actuen de referents a cada subàrea (amb l'excepció de Sant Vicenç de Torelló amb els acabats d'obres), és a dir, Torelló i Sant Quirze de Besora.

També cal destacar que dins l'àmbit del Pla Estratègic hi ha 4 empreses considerades com a gaselles, segons un estudi del Departament d'Indústria, Comerç i Turisme⁴.

³ El microclúster de la juguina de fusta de la Vall del Ges: 12 empreses amb més de 100 llocs de treball i uns 1.000 milions en vendes. El nucli central del microclúster el formen un col·lectiu de petites empreses, tot i que algunes arriben a exportar el 20 % de la seva producció, que fan servir la fusta com a primera matèria. Fabriquen joguines, material didàctic i objectes decoratius, es caracteritzen per ser massa petites i sense accés directe al mercat i viuen al marge de la gran distribució (font: Condicionants macroeconòmics i sectorials del desenvolupament de polítiques de promoció econòmica i dinamització formativa del mercat laboral a la comarca d'Osona. Document de Diagnosi. Universitat de Vic, 2001).

⁴ Sodeca de St. Quirze de Besora, Tècniques d'Estampació i Embutició de Metalls, SA de Torelló, FF Bofill de St. Vicenç de Torelló i Intorex, SA de St. Pere de Torelló (Paper d'Economia Indústria, nº 12).

Figura 4.5.1.

Principals activitats del sector secundari per activitats, segons nombre d'assalariats. 2000



Font: *Extret de la diagnosi del Pla Estratègic – Aspectes econòmics, 2000.*

- **Sectors predominants**

Si es relaciona el nombre d'assalariats en l'activitat majoritària respecte al total d'assalariats industrials, s'observa com al Bisaura hi predomina la indústria basada en la fabricació d'equips mecànics i maquinària, mentre que l'altra activitat predominant és la relacionada amb la fusta encara que amb una importància quantitativa molt inferior, tot i que el seu nivell d'especialització industrial també és molt superior. A la Vall del Ges i Orís existeix una diversificació de l'activitat predominant, essent l'estampació de metalls l'activitat principal.

Taula 4.5.3.

Activitats industrials majoritàries per municipis, segons nombre d'assalariats. 2000

Àmbit	Activitat majoritària (AM)	Assalariats AM (AAM)	AAM/assal.Indústria
Montesquiu	Fabricació maquinària	32	31%
St. Quirze de Besora	Tractament de metalls	156	37%
Sta. Maria de Besora	Tractament de la fusta	8	80%
Sora	Fabricació peces vehicles	36	55%
Vidrà	Tractament de la fusta	11	79%
Bisaura	Tractament de metalls	156	25%
Orís	Fabricació productes plàstics	41	50%
St. Pere de Torelló	Forja, estampació metalls	238	42%
St. Vicenç de Torelló	Indústria càrnia	168	36%
Torelló	Fabricació de mobles	195	11%
Vall del Ges i Orís	Forja, estampació metalls	384	14%
Total Pla Estratègic	Forja, estampació metalls	384	11%
Osona	Indústria càrnia	3.056	14%
Catalunya	Fabricació productes plàstics	247.759	3%

Font: Extret de la diagnosi del Pla Estratègic – Aspectes econòmics, 2000.

- **Dimensions de les empreses**

Pel que fa a la dimensió mitjana dels establiments hi predomina la microempresa i la petita empresa⁵. Les empreses del Bisaura tenen una dimensió mitjana de 9,7 treballadors i les de la Vall del Ges i Orís presenten una dimensió mitjana d'uns 8 treballadors (taula 4.5.4.).

Taula 4.5.4.

Nombre mitjà de treballadors dels establiments industrials, 2003

Àmbit	Total	Àmbit	Total
Montesquiu	11,6	Sant Pere de Torelló	7,3
Sant Quirze de Besora	10,2	Sant Vicenç de Torelló	10,4
Santa Maria de Besora	3,3	Torelló	7,5
Sora	9,3	Orís	20,5
Vidrà	4,7		

Font: INSS, 2003

⁵ Microempresa: < 10 treballadors, petita empresa: de 10 a 49 treballadors, mitjana empresa: de 50 a 249 treballadors, gran empresa: > 250 treballadors.

Taula 4.5.5.

Dimensions dels principals sectors industrials al Pla Estratègic. 2003

Indústria Agroalimentària									
Any	Concepte	Micro		Petita		Mitjana o gran		Total	
		Nre.	%	Nre.	%	Nre.	%	Nre.	%
2000	Empreses	14	77,8	3	16,7	1	5,6	18	100
	Treballadors	39	15,8	53	21,5	155	62,8	247	100
2003	Empreses	13	81,3	2	12,5	1	6,3	16	100
	Treballadors	42	14,9	57	20,2	183	64,9	282	100
Indústria Tèxtil									
Any	Concepte	Micro		Petita		Mitjana o gran		Total	
		Nre.	%	Nre.	%	Nre.	%	Nre.	%
2000	Empreses	9	69,2	4	30,8	0	0,0	13	100
	Treballadors	34	26,8	93	73,2	0	0,0	127	100
2003	Empreses	12	80,0	3	20,0	0	0,0	15	100
	Treballadors	32	29,9	75	70,1	0	0,0	107	100
Indústria de la fusta i el suro ⁶									
Any	Concepte	Micro		Petita		Mitjana o gran		Total	
		Nre.	%	Nre.	%	Nre.	%	Nre.	%
2000	Empreses	93	89,4	11	10,6	0	0,0	104	100
	Treballadors	241	54,8	199	45,2	0	0,0	440	100
2003	Empreses	72	87,8	8	9,8	2	2,4	82	100
	Treballadors	186	42,5	115	26,3	137	31,3	438	100

Font: INSS, 2003.

• La superfície industrial

Pel que fa a la superfície mitjana dels establiments hi predominen les activitats de petita i mitjana (menys de 1000 m²) superfície, especialment als municipis de la Vall del Ges. Cal destacar que la major part de les activitats que tenen una superfície inferior a 2000 m², correspon a naus entre mitgeres.

Taula 4.5.5.

Superfície mitjana dels establiments industrials, 2002

Àmbit	Superfície (m ²)	Àmbit	Superfície (m ²)
Montesquiu	516	Sant Pere de Torelló	529
Sant Quirze	1.788	Sant Vicenç	803
Santa Maria de Besora	988	Torelló	699
Sora	945	Vall Ges	693
Vidrà	1.032	Orís	1.025
Bisaura	1.501		

Font: IAE de l'any 2002 i elaboració pròpia

⁶ S'ha inclòs les indústries de fabricació de jocs i joguines

Tot i que una part important de les activitats industrials es troben dins la trama urbana dels municipis, dins de l'àmbit del Pla Estratègic hi ha 14 polígons industrials. Generalment, són polígons petits (de menys de 200 treballadors). A continuació es fa una breu descripció de la localització de l'activitat industrial:

Taula 4.5.6.
Polígons industrials del Pla Estratègic. 2001

Municipi	Polígon	Adreça	Superfície (m ²)	Ocupació (%)
Orís	LA MAMBLA	Colònia la Mambla	29.420	27,5
Orís	YMBERN	Colònia Ymbern	19.550	90,0
St. Quirze	CAN TRINXET	Pg. del Ter	7.141	48,7
St. Quirze	EL SERRADET	Crta. de Berga	24.601	-
St. Quirze	LA FORADADA	C/ Bellmunt	39.429	-
St. Quirze	Altres	Varis	27.874	45,8
St. Pere	FONTSANTA	Av. Font Santa i altres	77.334	85,0
St. Vicenç	VILA-SECA I	Ctra. Vila-seca	52.300	65,0
St. Vicenç	TOLL	C/ del Toll	31.000	95,0
St. Vicenç	C/ INDÚSTRIA	C/ Indústria	5.750	100,0
Sora	LA TEULERIA	Crta. de Berga	39.272	68,8
Torelló	PUIGBACÓ I i II	Av. Pompeu Fabra	29.296	-
Torelló	MATABOSCH	Av. del Ter	110.000	30,0
Torelló	LA CAMPANERIA	La Campaneria	40.000	5,0
Torelló	MAS LES VINYES	C/ Mas les Vinyes	39.340	64,4
Torelló	AV. DEL CASTELL	Av. del Castell	10.000	70,0
Torelló	C/ DEL TER	C/ del Ter	26.645	58,9

Font: Anàlisi de la mobilitat laboral dels polígons industrials d'Osona, 2003.

Torelló:

L'activitat industrial de Torelló hi dominen els tallers i petites i mitjanes indústries. Les zones industrials de Torelló es localitzen al polígon Mas les Vinyes, la Campaneria, al carrer Ter i Matabosch. Els nous creixements industrials planificats es plantegen bàsicament com una ampliació dels polígons industrials existents, definint una zona industrial que inclou els polígons de les Vinyes i la Campaneria i els amplia fins a la nova carretera de circumval·lació que s'ha projectat d'accés al futur eix Transversal Vic-Olot (vegeu les taules 6.3.3. i 6.3.4. de l'apartat de Territori). Globalment, la superfície total de les zones de creixement industrial de Torelló sumen 752.329 m² (més del 60 % correspon a Matabosch i Mas les Vinyes).

Sant Vicenç de Torelló

Sant Vicenç de Torelló, compta amb dues colònies industrials –Borgonyà i Vila-seca– on s'hi desenvolupen activitats industrials. Tot i això, la principal zona industrial correspon al P.I. de Vila-seca, ubicada entre la zona esportiva municipal i la colònia Vila-seca. L'accés a aquest polígon industrial és conflictiva atès que s'ha de creuar la via del tren per un pont estret i amb poca visibilitat. En aquesta zona s'hi concentra bona part de les indústries del municipi i actualment es troba força consolidat (75% d'ocupació). Més integrat dins del nucli urbà també hi ha la zona industrial "El Toll" (on hi predomina la indústria càrnia) i la zona que limita amb la urbanització els Jolis i la indústria Vitri de Torelló (on hi ha petits tallers). Actualment, St. Vicenç encara disposa de 6,93 Ha de sòl industrial (i de serveis) urbanitzable.

Sant Pere de Torelló

El polígon industrial de Font Santa –ubicat al sud-oest del poble– s’ha anat consolidant, trobant-se a hores d’ara pràcticament esgotat. Per altra banda dins el cas urbà hi resten unes 30 activitats industrials (serradores, petits tallers,...), les quals es planteja la seva reubicació.

La zona industrial està connectada per un vial d’accés des de la carretera BV-5224 (al costat de la gasolinera) i un altre vial que comunica amb el centre a través del C/ Doctor Casas. Es planteja l’ampliació de la zona industrial amb la implantació d’una planta de cogeneració / incineració de residus.

Orís

La major part de les activitats industrials del municipi, s’ubiquen a les zones industrials del Pelut i a la Mambla. Es preveu la continuïtat d’ambdues zones, amb la possibilitat que la Mambla desenvolupi un petit polígon industrial.

Montesquiu

Montesquiu disposa d’una petita zona industrial a l’entrada del municipi (sector sud), que es troba pràcticament consolidat. En conjunt les possibilitats de creixement urbà són molt limitades (una vegada esgotat el sòl urbà actual no hi ha possibilitat de nous creixements, ja que la resta del municipi s’inclou en el Parc comarcal de Montesquiu).

Sant Quirze de Besora

Sant Quirze té tres zones industrials: El P.I. de Can Guixà, el P.I. del Serradet i la zona industrial de la Foradada. El P.I. de Can Guixà es troba totalment esgotat, i compta amb 3 activitats industrials. El P.I. del Serradet, preveu la continuació del polígon industrial que hi ha al terme municipal de Sora. Aquest polígon, d’unes 2,46 Ha, ha quedat afectat parcialment pel traçat de la variant de la C-17 (aproximadament un 30% de l’espai). La zona industrial de la Foradada s’ubica al final del carrer Bellmunt, al costat esquerra del riu Ter. Hi ha dues indústries que ocupen tot l’espai, tot i que es contempla una ampliació d’aquest polígon (pràcticament el doble de superfície).

Santa Maria de Besora

Santa Maria de Besora, té una baixa implantació del sector industrial. Únicament, existeix una petita zona industrial consolidada darrera l’Ajuntament.

Sora

Sora ha desenvolupat un polígon industrial la Teularia a la zona del Serradet. Aquest polígon, pròxim al nucli urbà de St. Quirze, ha captat algunes activitats industrials (tallers) de St. Quirze.

Vidrà

Vidrà també presenta una baixa implantació del sector industrial. Únicament, cal destacar l’existència de tres parcel·les ocupades (ubicades a prop de la finca “El Cavaller”).

- **Associació empresarial**

Dins del Pla Estratègic, hi ha l'Associació d'Empresaris, que engloba diferents sectors econòmics (agrari, industrial, comerç, serveis, construcció...). Actualment compta amb uns 300 associats i el seu àmbit territorial és la Vall del Ges, Orís i Bisaura. Els principals objectius d'aquesta entitat són:

- Organitzar un grup d'opinió empresarial, per a canalitzar-la vers les institucions.
- Fomentar les relacions entre empreses de les localitats de la Vall del Ges.
- Donar a les institucions un interlocutor que aglutini un sector social.
- Millorar la formació d'empresaris i directius.
- Facilitar l'accés a subvencions oficials i col·laboracions institucionals.
- Facilitar a les empreses l'obertura cap a mercats exteriors.

- **El sector de la construcció**

Tal i com s'ha pogut observar, el sector de la construcció als municipis del Pla Estratègic té un pes lleugerament inferior a la mitjana comarcal i del conjunt de Catalunya. Per municipis, a Orís i Vidrà presenta molt poca importància, mentre que a Torelló, St. Pere de Torelló, Montesquiu i Sora ocupa aproximadament a més d'un 7 % dels residents ocupats. En els darrers anys, aquest sector ha registrat un creixement constant, tot i que en els darrers mesos s'ha iniciat una certa regressió, que tot sembla indicar continuarà en un futur.

Segons dades de l'INSS (l'Institut Nacional de la Seguretat Social) entres els anys 2000 i 2003 s'ha incrementat el nombre de treballadors en el sector de la construcció però s'ha reduït el nombre d'empreses. Per tant, tot i que encara es tracta majoritàriament de microempreses, ha augmentat la relació d'assalariats per empresa (taula 4.5.8.).

Taula 4.5.7.

Assalariats i nombre d'empreses del sector de la construcció del Pla Estratègic⁷

Àmbit	Any 2000			Any 2003		
	Nre. Empreses	Nre. Assalariats	Assalariats/ empresa	Nre. Empreses	Nre. Assalariats	Assalariats/ empresa
Montesquiu	3	14	4,7	3	15	5,0
Orís	0	0	0,0	0	0	0,0
St. Pere	19	42	2,2	19	66	3,5
St. Quirze	14	51	3,6	13	67	5,2
St. Vicenç	9	68	7,6	12	94	7,8
Sta. Maria	1	1	1,0	1	1	1,0
Sora	3	9	3,0	3	8	2,7
Torelló	80	344	4,3	76	323	4,2
Pla Estratègic	129	529	4,1	127	574	4,5

Font: INSS, 2003.

⁷ Aquestes dades del registre només inclouen aquelles activitats que tenen assalariats (no inclou els autònoms).

Taula 4.5.8.

Dimensions de les empreses del sector de la construcció al Pla Estratègic

Any	Concepte	Micro		Petita		Mitjana o gran		Total	
		Nre.	%	Nre.	%	Nre.	%	Nre.	%
2000	Empreses	119	92,2	10	7,8	0	0,0	129	100
	Treballadors	313	59,2	216	40,8	0	0,0	529	100
2003	Empreses	114	89,8	12	9,6	1	0,8	127	100
	Treballadors	303	52,8	218	38,0	53	9,2	574	100

Font: INSS, 2003.

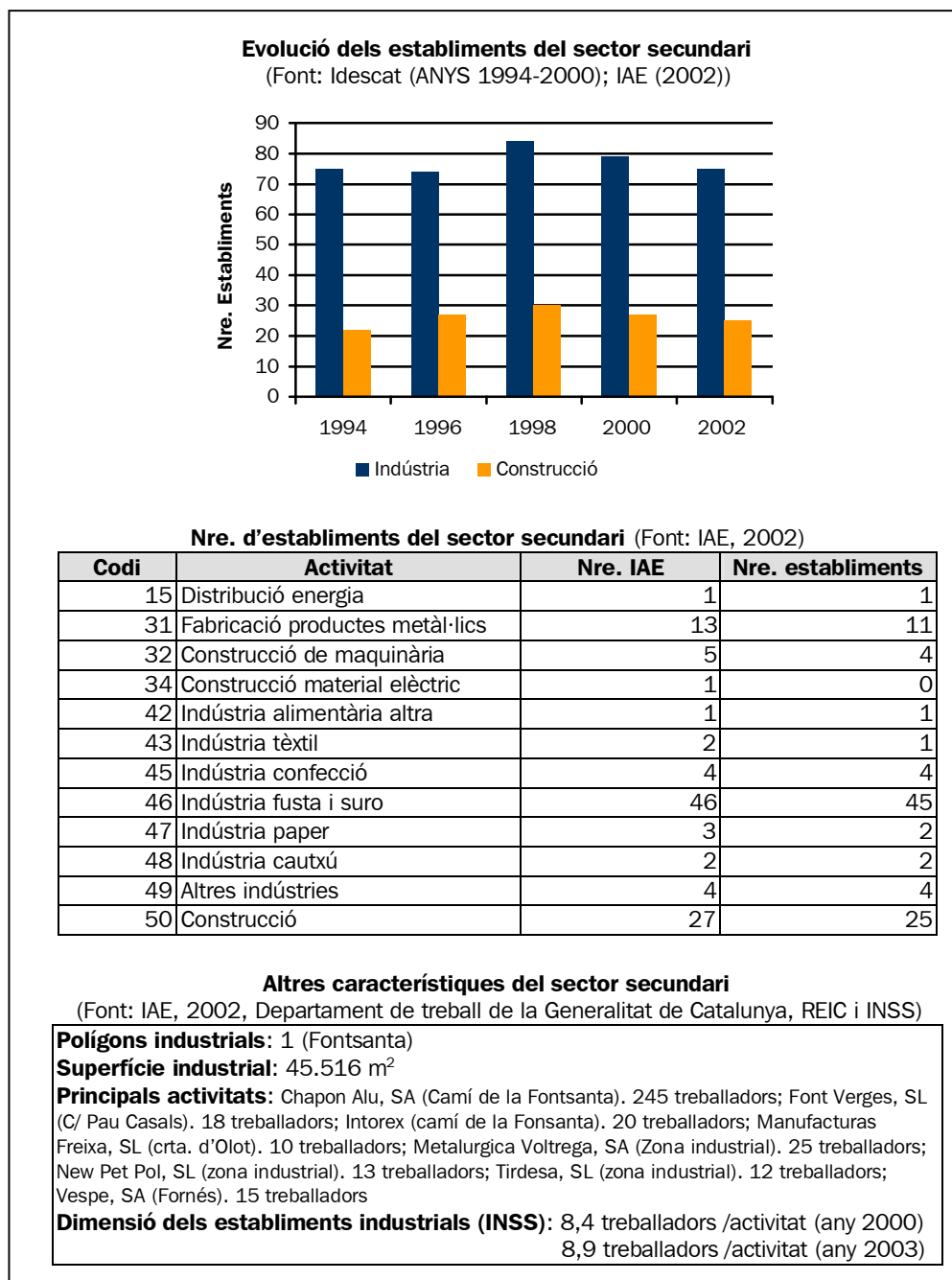
4.5.2. Anàlisi municipal

A continuació es fa un breu resum, a mode de fitxes, de les principals característiques del sector secundari dels municipis del Pla Estratègic.

- **Sant Pere de Torelló**

Sant Pere de Torelló és un municipi força industrial⁸ i compta amb 1 polígon industrial, 1 activitat de grans dimensions i 7 activitats industrials de mitjanes dimensions.

Actualment a Sant Pere de Torelló 75 activitats industrials i 25 del sector de la construcció. A continuació es fa un breu resum de les principals característiques del sector industrial de Sant Pere de Torelló.



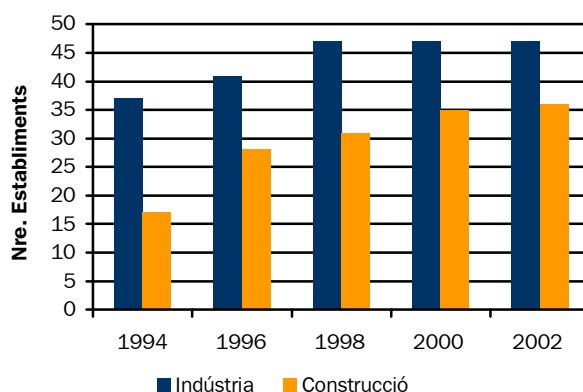
⁸ Hi ha 15 activitats amb una superfície industrial superior a 1.000 m².

- **Sant Vicenç de Torelló**

A Sant Vicenç de Torelló hi ha 3 polígons industrials de petites dimensions. Actualment a dins del municipi hi trobem 1 activitat de grans dimensions, 2 de dimensions mitjanes i 7 de dimensions petites-mitjanes. A continuació es fa un breu resum de les principals característiques del sector industrial de Sant Vicenç.

Evolució dels establiments del sector secundari

(Font: Idescat (ANYS 1994-2000); IAE (2002))



Nre. d'establiments del sector secundari (Font: IAE, 2002)

Codi	Activitat	Nre. IAE	Nre. establiments
15	Distribució energia	2	1
16	Captació aigua	1	1
31	Fabricació productes metàl·lics	11	11
32	Construcció de maquinària	5	5
35	Fabricació material electrònic	1	1
39	Fabricació Inst precisió	1	1
41	Indústria alimentària	4	4
43	Indústria tèxtil	3	2
45	Indústria confecció	1	1
46	Indústria fusta i suro	17	16
47	Indústria paper	2	2
48	Indústria cautxú	1	1
49	Altres indústries	1	1
50	Construcció	42	36

Altres característiques del sector secundari

(Font: IAE, 2002, Departament de treball de la Generalitat de Catalunya, REIC i INSS)

Polígons industrials: 3 (Vila-seca I, el Toll i C/ Indústria)

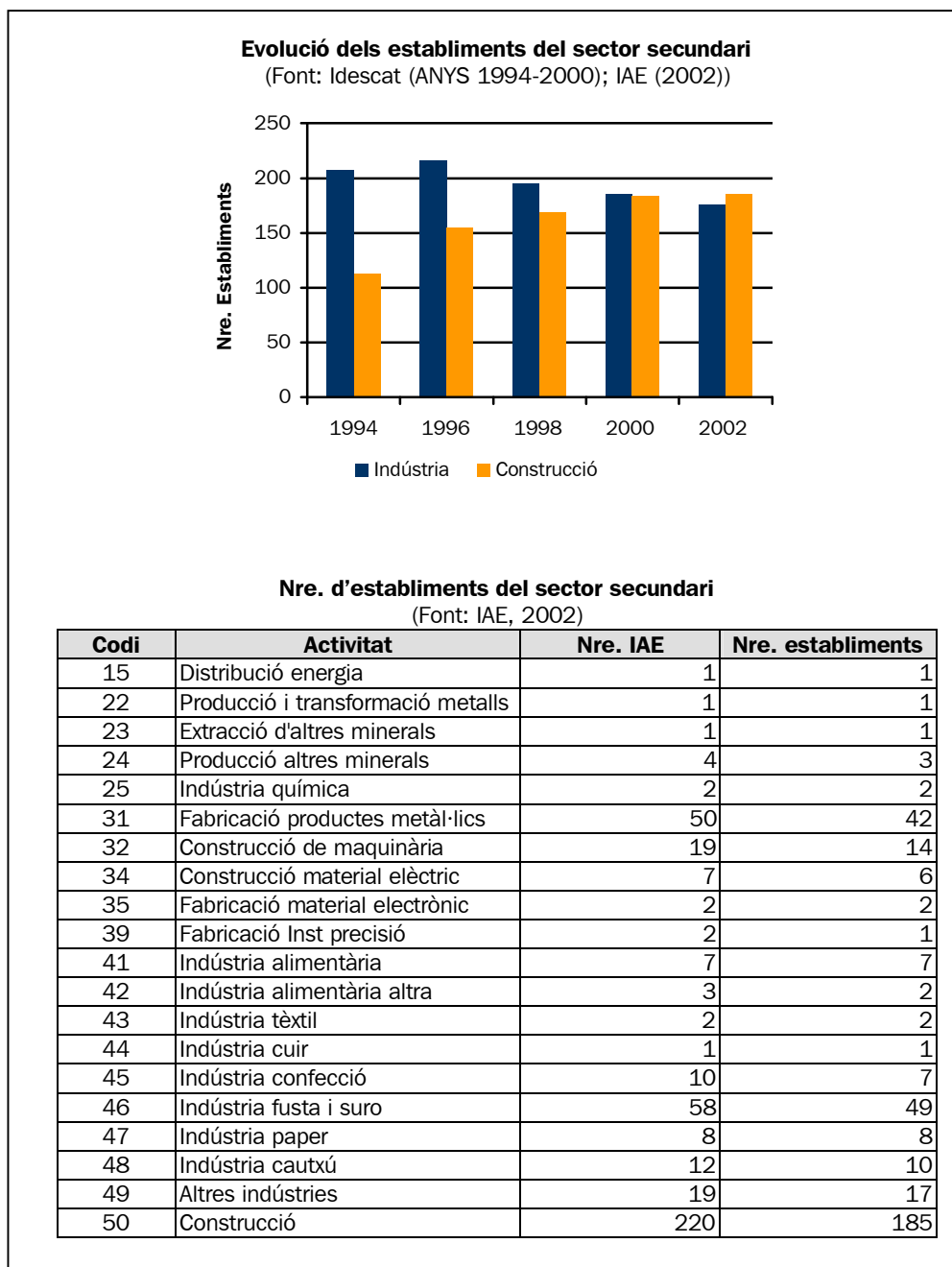
Superfície industrial: 37.772 m²

Principals activitats: Almeda Alamany y CIA, SA (Colònia Vilaseca). 57 treballadors; Artesania Cervera, SL (P.I. Vilaseca). 22 treballadors; FF BOFILL, SA (P.I. Vilaseca). 40 treballadors; Master Ilumar, SL (Canigó). 27 treballadors; MAFRIGES, SA (Barri Serrallonga). 144 treballadors; Metalúrgica Terbal, SL (camí de la Paciència). 10 treballadors; Talles Mecànics Casanova – Capdevila, SL (camí de la Paciència). 20 treballadors; Tallers Ter, SL (camí de la Paciència) 20 treballadors; Tancaments PVC, SA (crta. De Vilaseca). 17 treballadors; Technotraf, SA (P.I. Coats Fabra). 67 treballadors.

Dimensió dels establiments industrials(INSS): 11,1 treballadors /activitat (any 2000)
12,3 treballadors /activitat (any 2000)

- **Torelló**

Torelló compta amb un important teixit industrial que centralitza bona part de l'oferta de treball del sector secundari a la Vall del Ges. La indústria predominant és la de la fusta (en concret la torneria) i la fabricació de productes metàl·lics. Dins del terme municipal hi ha 5 polígons industrials que aglutinen més del 40 % de les activitats industrials del municipi. A continuació es fa un breu resum de les principals característiques del sector industrial del municipi.



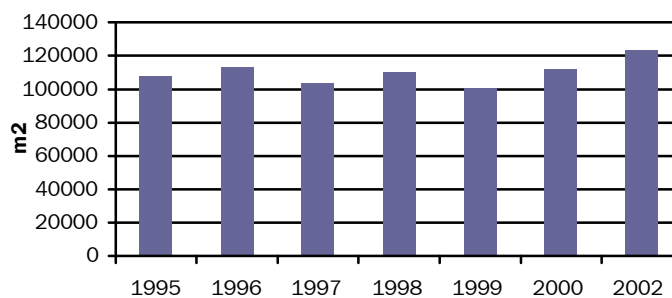
Altres característiques del sector secundari

(Font: IAE, 2002, Departament de treball de la Generalitat de Catalunya i REIC)

Polígons industrials: 5 (Matabosch, La Campaneria, Mas les Vinyes, Av. del Castell i C/ del Ter)

Superfície industrial: 123.089m²

Evolució de la superfície industrial de Torelló



Principals activitats (segons nombre de treballadors):

- Argentviu, SL (Gorg Negre). 16 treballadors
- Carre-Hultsa, SA (Av. Montserrat). 175 treballadors
- Coma construccions mecánicas, SA (P.I. Matabosch). 30 treballadors
- Costertec, SA (P.I. Puigbacó). 59 treballadors
- COVIT, SA (P.I. Puigbacó). 220 treballadors
- D'Argent, SL (Lloriana) 22 treballadors
- DIMAQ Torelló, SL (P.I. Mas les Vinyes). 21 treballadors
- Domingo Caballeria (Colomer). 11 treballadors
- Electro mecanica CATA, SA (Àngel Guimerà). 40 treballadors
- Enquadernacions Viver's SL (Av. del Castell). 14 treballadors
- Iberica de pipas, SL (P.I. Mas les Vinyes). 12 treballadors
- Impremta Sellares, SL (C/del Ter). 10 treballadors
- Manipulados Plásticos Torelló, SL (crta. Conanglell). 12 treballadors
- Manufacturas Autonell, SL (crta. Manlleu). 16 treballadors
- Mecanicas Montserrat, SL (P.I. Matabosch). 19 treballadors
- Mecaniques TROEM, SL (P.I. Mas les Vinyes). 18 treballadors
- Mecanitzats de la Fusta KIM, SL (P.I. Mas les Vinyes). 27 treballadors
- Montajes Plasticos y Tecnicos, SL (crta. Conanglell). 20 treballadors
- MRP Deco, SL (P.I. Mas de les Vinyes). 12 treballadors
- Muntatges Airges, SL (P.I. Matabosch). 12 treballadors
- Nadeu i Sala, SL (Gorg Negre). 11 treballadors
- SEAPLAST, SA (Gorg Negre). 37 treballadors
- Sofiplast, SA (P.I. Puigbacó). 45 treballadors
- Sub. Industrials Osona Estam, SL (P.I. Mas les Vinyes). 39 treballadors
- Suc de la H.J.Vila, SA (P.I. Mas les Vinyes). 11 treballadors
- Tormadex, SA (Av del Castell). 16 treballadors
- Vascat, SA (Pont de les Vinyes). 26 treballadors
- Vem de Tapas Metálicas, SA (Viladomat). 93 treballadors
- Vitri Electro Metalúrgica, SA⁹ (Av. del Castell). 183 treballadors
- VV Internacional, SA¹⁰ (P.I. Puigbacó, Gorg Negre). 33 treballadors

⁹ Aquesta activitat disposa de la certificació de qualitat ambiental ISO 14001.

¹⁰ L'empresa W Internacional de Torelló, es troba entre les 100 empreses més exportadores de l'Estat Espanyol (en la posició 94 a l'any 1999), amb un volum d'exportació superior a 2,7 milions d'€.

Altres característiques del sector secundari

(Font: IAE, 2002, Departament de treball de la Generalitat de Catalunya, REIC i INSS)

Principals activitats (segons superfície):

- Agrària de Torelló SCCL (1370 m²)
- Artdeform prefabricats de formigó, SL (2778 m²)
- Carre Hulsta SA (10873 m²)
- Coma Construcciones Mecanicas SA (1900 m²)
- Costertec, SA (3557 m²)
- Covit, SA (7459 m²)
- Cunitor, S.A. (2450 m²)
- Enquadernacions Viver, SL (1225 m²)
- F.X. Rosell, SL (1160 m²)
- Fréixer i Collell SA (1220 m²)
- Manufacturas Autonell SL (1178 m²)
- Mecanitzats de la Fusta KIM SL (2245 m²)
- Montajes plásticos y Técnicos SL (2306 m²)
- Pertub SA (1400 m²)
- Pideca SA (1800 m²)
- Reig Montagut, Marcelo (1526 m²)
- SOFIPLAST, SA (6777 m²)
- Subministres Industrials d'Osona ESTAM (2616 m²)
- Taller Mecànic VIVET SL (1250 m²)
- Tallers Manteniment Automotismes complem (1038 m²)
- Tallers Nardi-Prat, SL (1013 m²)
- Tecnoform SA (2406 m²)
- VEM de Tapas Metalicas SA (7570 m²)
- VITRI Electro Metalurica SA (12357 m²)
- VV Internacional SA (1194 m²)

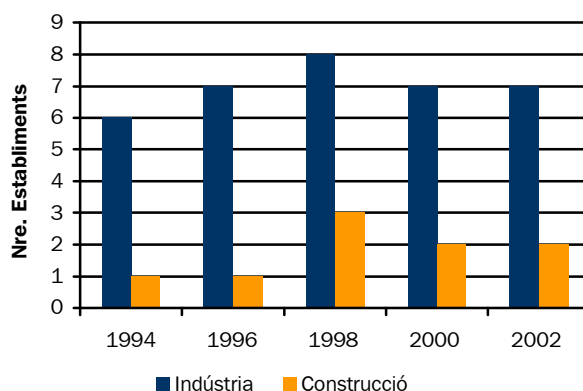
Dimensió dels establiments industrials(INSS): 8,8 treballadors/activitat (any 2000)
10,4 treballadors/activitat (any 2003)

- **Orís**

Orís disposa de 2 polígons industrials i 2 activitats industrials de mitjanes dimensions. La principal activitat industrial del municipi és l'empresa Triplassa, SL, amb una superfície industrial superior als 8.000 m², ubicada a la Mambla. Cal destacar que la majoria dels treballadors del sector secundari prové d'altres municipis de la comarca (sobretot de Torelló), a la vegada que 2/3 de la població d'Orís ocupada al sector secundari treballa fora del municipi. A continuació es fa un breu resum de les principals característiques del sector industrial d'Orís.

Evució dels establiments del sector secundari

(Font: Idescat (ANYS 1994-2000); IAE (2002))



Nre. d'establiments del sector secundari

(Font: IAE, 2002)

Codi	Activitat	Nre. IAE	Nre. establiments
15	Distribució energia	4	3
31	Fabricació productes metàl·lics	1	1
43	Indústria tèxtil	1	1
48	Indústria cautxú	1	1
49	Altres indústries	1	1
50	Construcció	2	2

Altres característiques del sector secundari

(Font: IAE, 2002, Departament de treball de la Generalitat de Catalunya, REIC i INSS)

Polígons industrials: 2 (Colònia la Mambla, Colònia Ymbern)

Superfície industrial: 11.279 m²

Principals activitats:

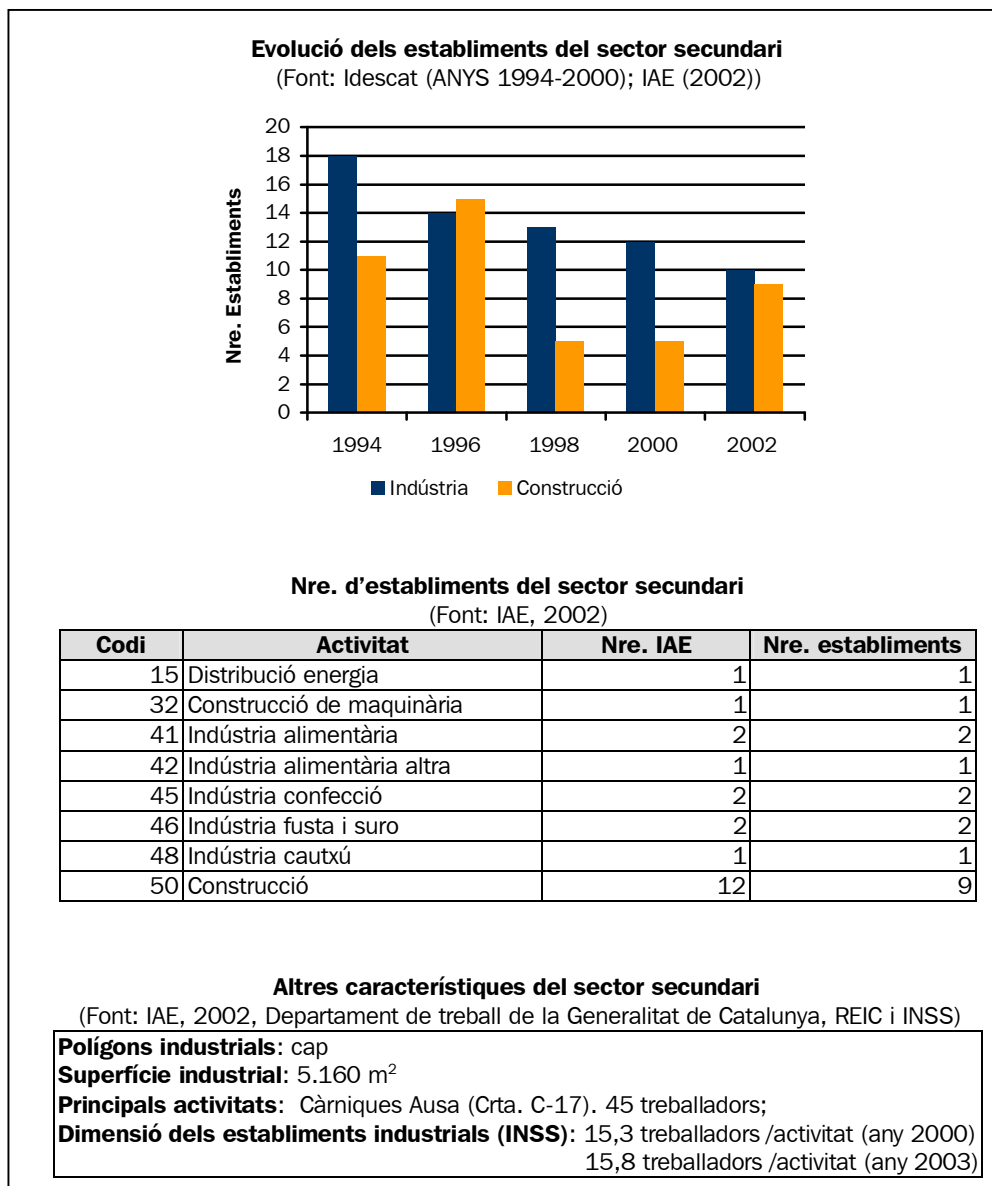
Tècniques d'estampació i embutició de metalls, SA (Colònia Ymbern). 65 treballadors.

Triplassa Industrial, SL (P.I. La Mambla). 43 treballadors.

Dimensió dels establiments industrials (INSS): 20,3 treballadors /activitat (any 2000)
15,5 treballadors /activitat (any 2003)

- **Montesquiú**

Montesquiú compta amb molt poques activitats industrials, d'entre les quals només n'hi ha una que té més de 10 treballadors. A continuació es fa un breu resum de les principals característiques del sector industrial de Montesquiú.

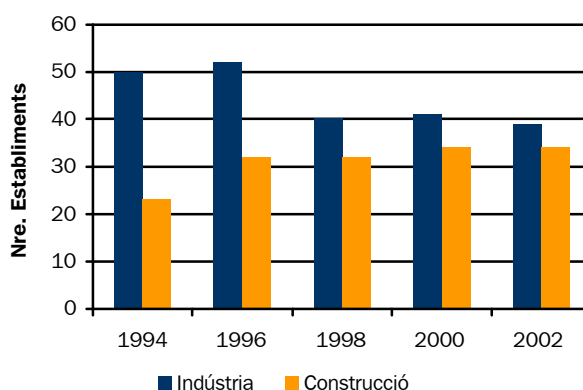


- **Sant Quirze de Besora**

Sant Quirze té 2 polígons industrials i 2 activitats de dimensions mitjanes – grans (i 6 amb una superfície superior a 1000 m²). Actualment el municipi compta amb 39 activitats industrials i 34 del sector de la construcció. A continuació es fa un breu resum de les principals característiques del sector industrial del municipi.

Evució dels establiments del sector secundari

(Font: Idescat (ANYS 1994-2000); IAE (2002))



Nre. d'establiments del sector secundari (Font: IAE, 2002)

Codi	Activitat	Nre. IAE	Nre. establiments
15	Distribució energia	3	3
23	Extracció d'altres minerals	1	1
24	Producció altres minerals	1	1
31	Fabricació productes metàl·lics	6	5
32	Construcció de maquinària	2	2
34	Construcció material elèctric	2	2
41	Indústria alimentària	3	3
42	Indústria alimentària altra	3	3
43	Indústria tèxtil	3	3
45	Indústria confecció	2	2
46	Indústria fusta i suro	9	8
47	Indústria paper	2	2
48	Indústria cautxú	1	1
49	Altres indústries	3	3
50	Construcció	40	34

Altres característiques del sector secundari

(Font: IAE, 2002, Departament de treball de la Generalitat de Catalunya, REIC i INSS)

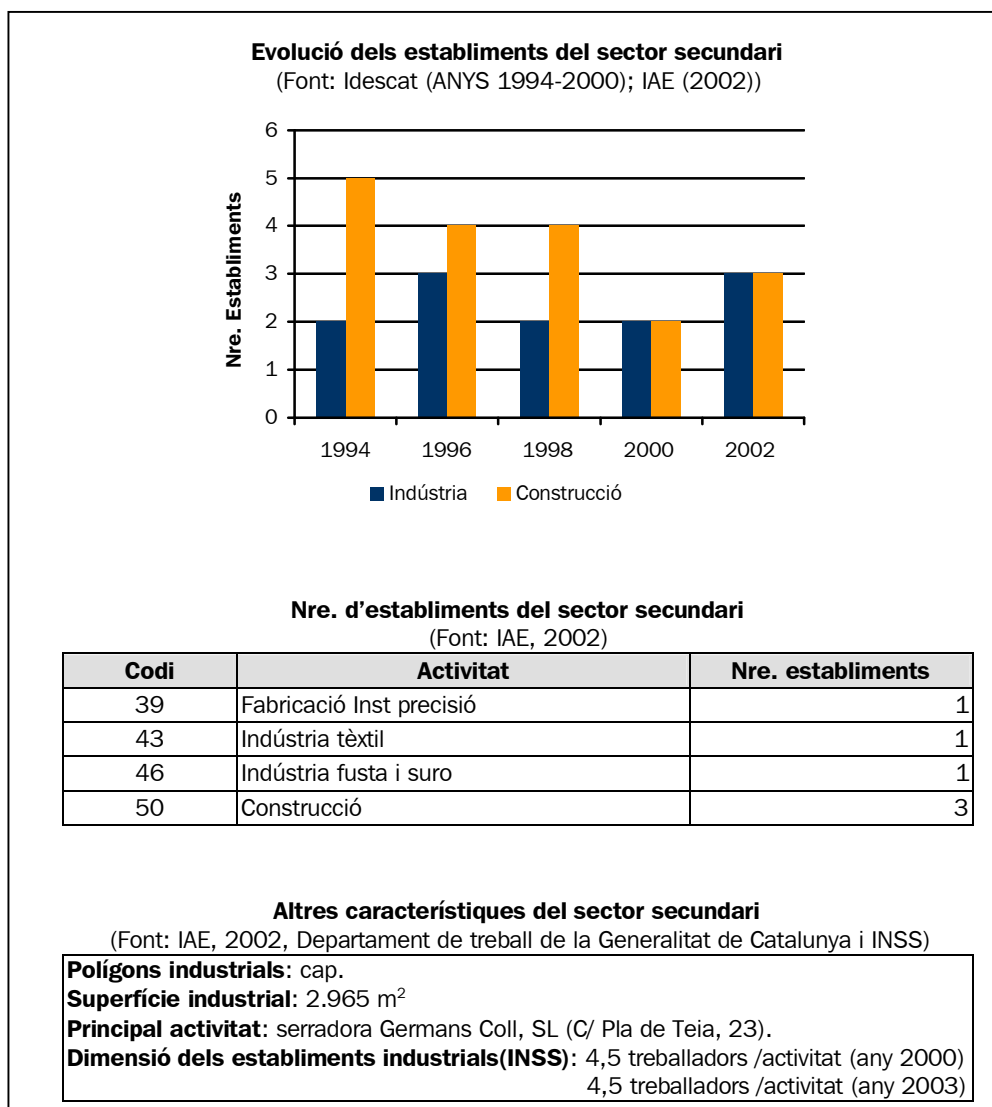
Polígons industrials: 2 (El Serradet i Can Guixà)
Superfície industrial: 78.692m ²
Principals activitats: SOME, SA ¹¹ (C/Belmunt). 140 treballadors. Tejidos Paniejo, SA (crta. de St. Quirze a Borredà). 22 treballadors SODECA, SA (crta. de Berga). 92 treballadors
Dimensió dels establiments industrials (INSS): 11,2 treballadors /activitat (any 2000) 17,1 treballadors /activitat (any 2003)

¹¹ Aquesta activitat, a l'any 1993 va aconseguir la certificació de qualitat ISO 9002, actualment disposa de la norma ISO 14001.

- **Santa Maria de Besora**

L'activitat industrial a Santa Maria de Besora és molt incipient. Més de la meitat de la població de Santa Maria ocupada al sector secundari té el lloc de feina a fora del municipi (principalment a Sant Quirze, la Vall del Ges i Vic).

Actualment a Santa Maria de Besora hi ha 3 activitats industrials i 3 del ram de la construcció. La principal indústria es dedica a la preparació industrial de la fusta. A continuació es fa un breu resum de les principals característiques del sector industrial de Santa Maria de Besora.

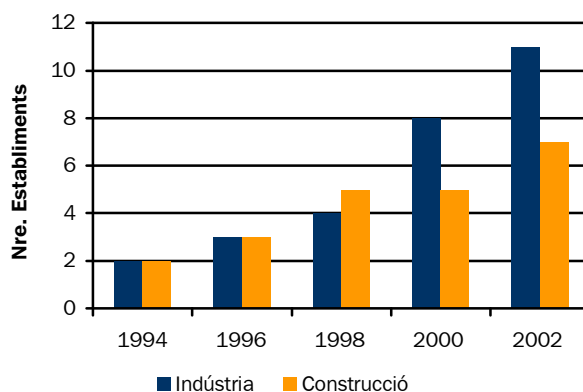


- **Sora**

Tot i ser un municipi agrícola, Sora disposa de diferents activitats industrials, ubicades principalment al polígon industrial de la Teuleria o bé a l'entorn de la crta. de Berga. A continuació es fa un breu resum de les principals característiques del sector industrial.

Evució dels establiments del sector secundari

(Font: Idescat (ANYS 1994-2000); IAE (2002))



Nre. d'establiments del sector secundari

(Font: IAE, 2002)

Codi	Activitat	Nre. IAE	Nre. establiments
31	Fabricació productes metàl·lics	4	4
36	Construcció de vehicles	1	1
43	Indústria tèxtil	1	1
46	Indústria fusta i suro	5	4
48	Indústria cautxú	1	1
50	Construcció	9	7

Altres característiques del sector secundari

(Font: IAE, 2002, Departament de treball de la Generalitat de Catalunya, REIC i INSS)

Polígons industrials: 1 (La Teuleria)
Superfície industrial: 10.399m ²
Principals activitats: Metallgum, SL (P.I. La Teuleria). 38 treballadors; Safor St. Quirze, SL (crta. de Berga). 15 treballadors. Soler i Verges Tallers, SL (P.I. La Teuleria). 15 treballadors
Dimensió dels establiments industrials (INSS): 15,7 treballadors /activitat (any 2000) 7,8 treballadors /activitat (any 2003)

- **Vidrà**

Vidrà compta amb molt poques activitats industrials, d'entre les quals només n'hi ha una que té més de 10 treballadors. A continuació es fa un breu resum de les principals característiques del sector industrial de Vidrà.

